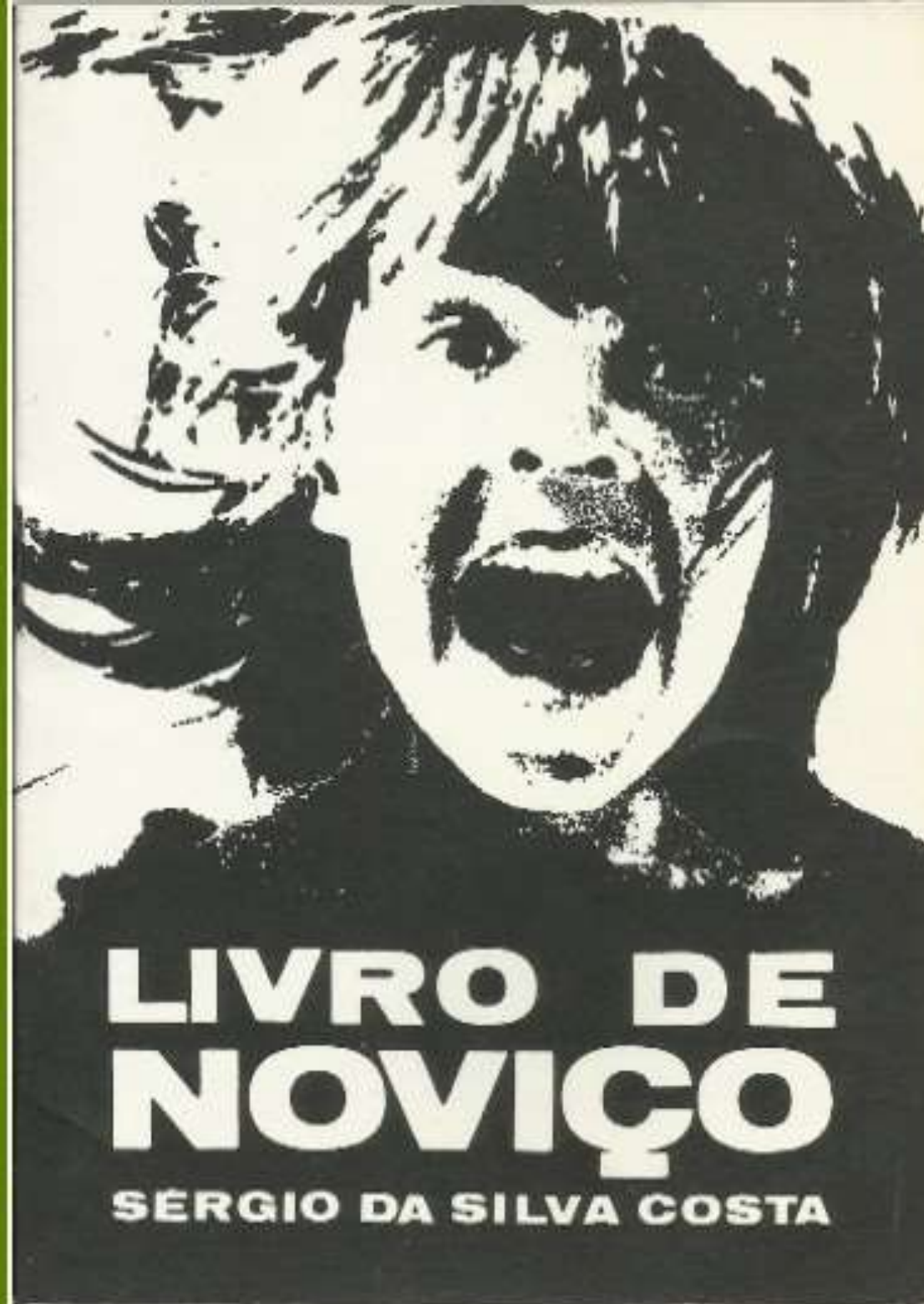


O livro "**Livro de Noviço - 1979**" foi editado pela UEB - DN, naquele ano. Possui o tamanho A6 (10 x 14cm) e o formato de revista com 2 grampos. Possui 16 páginas impressas em preto. Com capa de cartolina 120gr, na cor branca.

a digitalização deste livro por Celso Correia Neves, do blog Efemérides Escoteiras



LIVRO DE NOVIÇO

SÉRGIO DA SILVA COSTA

Celso C. Neves



EDITORA ESCOTEIRA
UNIÃO DOS ESCOTEIRO DO BRASIL

Este livro pertence a

ÍNDICE

Fraternidade Escoteira

História do Escotismo	5
Símbolos e Saudações	6
Sinais Manuais	7
Estrutura da Trope	8
Uniforme e Distintivos	8

D A T A

Segurança

Regras de Segurança	9
Faca e Canivete	12
Higiene	15

Comunidade

Hino Nacional	17
Hasteamento	18
Economia	20

Valores

Lei	20
Promessa	22
Religião	24

Type your text

2a. edição — 1a. impressão — 1979
4.500 exemplares

EPECÉ-Gráfica

AO NOVO ASPIRANTE

Ficando Escoteiro, vais aprender uma porção de coisas. Por exemplo, a ser mais independente. No mato ou na cidade. Vais fazer uma promessa — a Promessa Escoteira — como todos os outros Escoteiros fizeram.

Este livro vai te dar uma mão. Dá uma lida nele com calma e tenta praticar o que diz aí. Escotismo se aprende à fazenda!

Alguma parte do livro, quem sabe, não vais entender; ou vais achar muito pouco, ou demais. Se por acaso isso acontecer, faz favor: escreve uma cartinha, dizendo o que está mal e como é que tu gostarias que fosse. O endereço é o seguinte:

Sérgio da Silva Costa
Rua Miguel Couto, 771
90.000 — Porto Alegre



DISTINTIVO DA
FRATERNIDADE MUNDIAL

1. Fraternidade Escoteira

1.1 — Conhecer a História do Escotismo.

Quem fundou o Escotismo foi um general inglês, chamado Robert Baden-Powell (pronúncia: Bêidin-Pôul). Quando ele era jovem, gostava de vida ao ar livre, de sair de barco, de caçar coelhos escondido dos professores. Acabou sendo militar e viajou pra

B. P. — Escotismo para Rapazes



CAÇAVA COELHOS ESCONDIDO. FOI UM BOM TREINO PARA GUERRA. Uma vez, na África, se viu com falta de gente, e usou jovens, que nam tu, para levar mensagens, ajudar na cozinha, etc. Mas afinal ganhou a batalha e ficou famoso, de volta na Inglaterra. Tão famoso, que o livro de campanha, que ele tinha escrito para soldados, estava sendo usado até nas escolas. Ele resolveu, então, fazer um acampamento com jovens, isso era 1907, e ele tinha 50 anos. Tinha quatro Patrulhas: Lobo, Touro, Corvo e Maçarico. Deu certo e foi o começo do Escotismo. Ele logo escreveu o livro "Escotismo para Rapazes" e o Escotismo cresceu muito na Inglaterra e se espalhou pelo mundo. O Escotismo chegou no Brasil em 1910. Agora já tem 16 milhões de Escoteiros, em quase todos os países do mundo, e 23 mil no Brasil. De vez em quando, sei um acampamento grande, para reunir Escoteiros do estado, do Brasil ou do mundo. Os maio-

res dele são os Jamborees (pronuncia jamboris) mundial, de quatro em quatro anos. O B-P. morreu com quase 84 anos. Foi o primeiro e o último "Escoteiro-Chefe do Mundo". Já disseram que "um rio de alegria corria pela vida do B-P.". É certo que foi por causa da grande alegria e senso de humor, que todos gostavam dele.

1.2 — Fazer a Saudação, Dizer o Lema, Dar o Aperto da Mão, Conhecendo os Seus Significados e Entrar em Forma Obedecendo a Sínxis Manual.

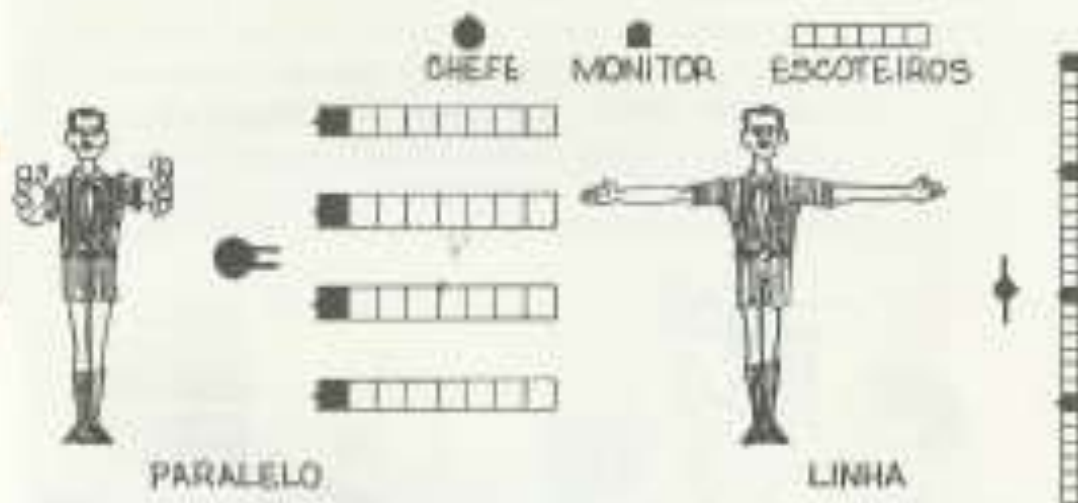


SAUDAÇÃO

A saudação Escoteira significa respeito e educação. Os três dedos são como as três partes da Promessa Escoteira. O lema é **Sempre Alerta**. Significa que o Escoteiro presta atenção para ver quem está precisando de ajuda. Em Portugal, eles dizem "Sempre Pronto", o que é a mesma coisa (por exemplo, entra num ônibus e já vai vendo onde é a saída de emergência, etc.).



APERTO DE MÃO



APERTO DE MÃO E SINAIS MANUAIS PARA FORMATURA

O aperto da mão Escoteira é com a mão esquerda e com os dedos separados, como se a gente quisesse fazer a saudação Escoteira com a mão esquerda, e com a mão da outra no meio. Dizem que é com a mão esquerda porque é a mão mais perto do coração, da amizade.

Os sinais manuais para formatura são silenciosos. Quanto mais silêncio, melhor. O Monitor fica na frente ou do lado direito da sua Patrulha. Tem a formatura em retângulo, em estrela, em círculo, em ferradura, em paralelo, em linha, etc.

1.3 — Conhecer a Estrutura de uma Tropa Escoteira.

No Escotismo, a turma que anda sempre junta, é a Patrulha, geralmente de quatro a oito jovens. O líder da Patrulha é o Monitor. Ele se esforça para a Patrulha funcionar bem. O Sub-monitor é — claro — cada um na Patrulha, ajudam. Assim a Patrulha se pode ir pra frente. A Tropa é formada pelas Patrulhas. A tua Patrulha participa de muitas atividades da Tropa, com as outras Patrulhas. As atividades da Tropa são planejadas pela Corte de Honra. A Corte de Honra é formada pelos Monitores. Ou então, pelos Monitores e Submonitores. O Chefe de Tropa e os Assistentes de Chefe participam, mas não votam. Antes de reunião da Corte de Honra, cada Monitor discute ideias com a sua Patrulha. Depois, leva essas ideias para a Corte de Honra.

1.4 — Conhecer o Uniforme e os Distintivos da Tropa Escoteira.



O uniforme é de cor cáqui (cor de barro). Os distintivos são o de Novício ou de Promessa (é o mesmo); o de Segunda Classe; o de Primeira Classe; os distintivos das Especialidades; os Cordões da Eficiência: verde-amarelo e vermelho-branco; e a Lira de Ouro. O distintivo mostra o esforço e a vontade de progredir do Escoteiro.

2. Segurança

2.1 — Conhecer as Regras de Segurança em Casa, na Sede, na Rua e em Excurso.

As regras de segurança são simples. Elas são baseadas em acidentes que já aconteceram de verdade. Isso não quer dizer precaução demais, tirando todo o gosto de aventura, mas usar a miola para evitar acidente sério. Depois que a criança cai no poço, é que a gente se lembra de tampar. Mas vamos lá:

EM CASA E NA SEDE

1) Evitar vazamento de gás, curto-circuito e fogo.



Deixa a torneira principal do gás fechada e, assim mesmo, ventila o ambiente. Sentindo cheiro de gás, vá de onde está escapando (mas não com fósforo aceso!). Muito cuidado para trocar o tubo do gás (usa água ensaboada: se faz bolhas, está vazando gás).

Os fios elétricos devem estar bem isolados, tanto na rede como nos aparelhos. Nunca se deve fugir num aparelho que esteja ligado na tomada.

Não deixes que atirem cigarro ou fósforo aceso no chão ou no lixo. Nem que cheguem perto do fogo com álcool, plástico, etc. Fogo se faz só no lugar certo. Quem brinca com fogo, pode se queimar.

2) Deixar os caminhos limpos e firmes e tudo no seu lugar.

Brinquedo e lixo no caminho não dá certo. Tábua ou laje solta no chão ou então muita cara no assoalho, também é pedir pra cair. Os perigos devem ter avisos. Por exemplo "cuidado, o degrau", "cuidado, porta baixa", etc.

Os cabos das panelas quentes devem estar em cima da fogão, e não pra fora. Remédios, venenos, líquidos de limpeza, facas, etc. devem estar bem fora do alcance de criança pequena e de quem não sabe usar. Se quebrar algum vidro, junta os mínimos cacosinhos (usa jornal amassado úmido pra não te cortar).

3) Fechar bem a casa antes de dormir e de sair para evitar assalto.

NA RUA

Andar só na calçada ou na faixa de segurança.

Se não for possível andar na calçada, anda na beira da rua, na contra-mão. Olha sempre para os dois lados antes de atravessar a rua.



QUEM PRESTA ATENÇÃO, EVITA ACIDENTES

EM EXCURSÃO: NO CAMPO

Placar e agarrar firme.

Não pise em cima de pedra ou tronco caído que pode raspar ou quebrar. Se alguém torce o pé, acaba a alegria.

Subindo morro ou contornando barranco, procura ter certeza que o arbusto, ou capim ou árvore está bem firme, antes de te agarrar. Se não, não há anjo-da-guarda que aguente.

EM EXCURSÃO: NA ESTRADA

1) Caminhar em fila indiana.

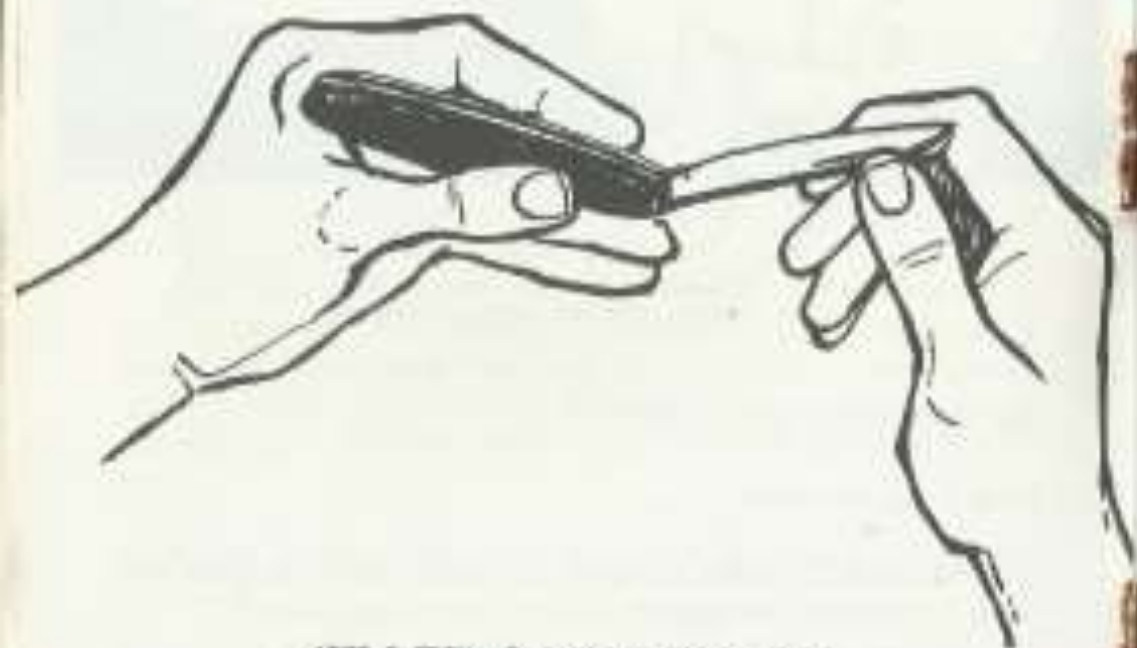
Caminhar no acostamento e na contra-mão, com o Monitor na frente e o Submonitor atrás.

De noite, cada um deve atar um lenço branco na sua perna direita. O da frente (Monitor) e o da trás (Submonitor) devem levar, cada um, uma lanterna ou um lampião aceso.

2) Nada de carona.

Viajar de caronas, de uniforme, é anti-Escoteiro. (Em emergência, a coisa muda).

2.2 — Saber Utilizar Faca e Canivete.



ABRE E FECHA O CANIVETE COM CUIDADO

A faca é uma das ferramentas mais úteis no mató. É dentro do mató que se pode andar de faca na cintura, e só. Na cidade, nem se usa faca. No máximo, canivete. Cuida bem de tua faca (e do teu canivete). Deixa a faca sempre limpa, seca e afiada.

Se ela fica no chão, a umidade e a sujeira acabam com

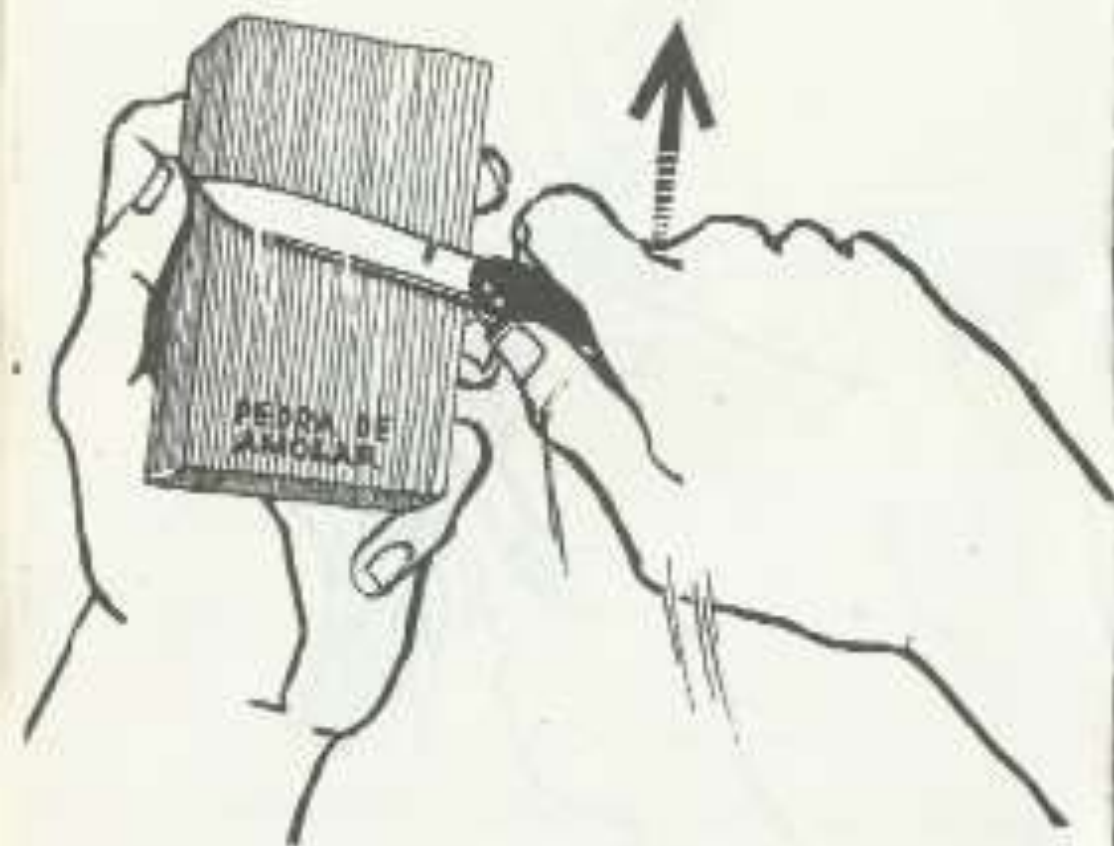
ela. Se ela fica perto do fogo, o calor destempera o aço e a lâmina fica mole (pode jogar fora). Limpa bem a lâmina da faca ou do canivete antes de anfiar na bainha ou de fechar o canivete. Depois que a bainha fica suja por dentro, ela é que suja a faca. Fora do uso, deixa a faca sempre na bainha ou cravada num tronco seco. Não uses a faca para abrir lata, que estraga a faca, e é perigoso.



ESFIAPAR GRAVETOS É BOM EXERCÍCIO

Paraça mentira, mas quanto mais afiada, menos perigosa é uma faca. A faca cega escapa em vez de cortar e dá bem mais trabalho.

Para afiar, use uma pedra de smolar seca. Esfrega o fio de lado contra a pedra, como se quisesse tirar uma lascas de pedra. Repete para um lado e para o outro, para um lado e para



EMPURRA O FIO NA PEDRA SECA

o outro, até afiar bem. Limpa a lâmina e pronto.

Usando a faca para trabalho bruto, corta sempre do teu corpo pra fora, que é para evitar acidentes. Esfregar gravetos para começar o fogo é bom para treinar. Agarra o graveto numa ponta. Vai cortando lascas como se quisesse fazer uma ponta, mas deixa as lascas no graveto, até ele ficar que nem um pinheirinho. Três ou mais gravetos assim, já dão pra começar o fogo.

O Escoteiro nunca machuca uma árvore. Se precisa de lenha, ele corta as galhas mortas. Se precisa de madeira para piqueira, ele só corta com permissão o, assim mesmo, de maneira a que o mata melhore. Mas nem todos são assim. Tem gente que, assim que se vê de faca no mata, começa a dar facadas nas árvores a torto e a direito, sem que nem pra quê. Eles não se dão conta que a casca da árvore é que nem a pele do gente. A árvore perde a vida pelo corte e pode até morrer, ou então uma porção de doenças podem entrar pelo corte e às vezes matar a árvore.

2.3 — Conhecer as Cuidados de Higiene Individual. Até um papagaio pode saber as regras de higiene do cor. Mais do que muita gente. Começar a pôr em prática também não é difícil. O brabo mesmo é continuar seguindo estas regras por muito tempo. Por exemplo, lavar as mãos antes de cada refeição. Por sorte, alguma força misteriosa faz a gente continuar a fazer o que está acostumado. Por isso, te acostuma a seguir estas regras:

- 1) Abrir as janelas e viver ao AR LIVRE quando possível.
- 2) Alimentar-se bem: comer toda a COMIDA do prato e, se ficar com fome, pedir mais.



cuidados de HIGIENE

3) Fazer GINÁSTICA todos os dias. Praticar esportes. Uma boa ginástica é a do livrinho "Mantenha-se Fisicamente em Forma" (Nova Época Editorial — Av. Angelica, 55 — CEP 01227 — S. Paulo).

4) SONO: dormir bem, mas não demais. Cada um é diferente. Deves precisar de 7 a 9 horas para estar bem disposto no dia seguinte. Também a gente dorme mais, se o dia foi mais cansativo. É lógico.

5) LIMPEZA: andar sempre limpo. O sabonete é um dos

melhores inimigos dos micróbios. Os micróbios entram no corpo pela boca, nariz, feridas, etc. e são levados até aí nos dedos, lápis ou coisa parecida. Dentro da gente, eles podem causar doenças. E já que estamos falando de limpeza e de doenças, ninguém duvida que cigarro faz mal para a saúde. Pensando um pouco e não se deixando levar pela propaganda, a gente se dá conta que fumar não é bonito e prejudica a quem fuma e a quem está perto. Pra que fumar?

3. Comunidade.

3.1 — Cantar Sozinho ou em Coro, o Hino Nacional.

HINO NACIONAL

Música: Francisco Manuel da Silva
Letra: Osório Duque Estrada.

Ouviram, do Ipiranga, as margens plácidas,
De um povo heróico, o brado retumbante,
E o sol da Liberdade, em raios fúlgidos,
Brilhou no céu da Pátria nesse instante.
Se o penhor dessa igualdade
Conseguimos conquistar com braço forte,
Em teu seio, ó Liberdade,
Desafia o nosso peito a própria morte!
Ó Pátria amada, idolatrada,
Salve! Salve!
Brasil, um sonho intenso, um raio vivido
De amor e de esperança à terra desce,
Se em teu formoso céu, risonho e límpido,
A imagem do Cruzeiro resplandece.
Gigante pela própria natureza,
És belo, és forte, impávido colosso,
E o teu futuro espelha essa grandeza,
Terra adorada, Entre outras mil

Es tu, Brasil, ó Pátria amada,
Dos filhos deste solo és mãe gentil.
Pátria amada, Brasil.

Deitado eternamente em berço esplêndido,
Ao som do mar e à luz do céu profundo,
Fulguras, ó Brasil, florão da América,
Iluminado ao sol do Novo-Mundo.

Do que a terra mais garrida
Teus risonhos lindos campos têm mais flores
"Nossos bosques têm mais vida,
Nossa vida" em teu seio "mais amores".


Ó Pátria amada, idolatrada,
Salvet Salvet!

Brasil, de amor menado seja símbolo
O lábaro que ostentas estrelado,
E diga o verde-louro desta fâmula
— Paz no futuro e glória no passado.
Mas se ergues, da Justiça, a clava forte,
Verás que um filho teu não foge à luta
Nem teme, quem te adora, a própria morte.

Terra adorada. Entre outras mil
Es tu, Brasil, ó Pátria amada.
Dos filhos deste solo és mãe gentil.
Pátria amada, Brasil.

3:2 — Saber Preparar, Hastear e Arriar a Bandeira do Brasil.

Para atar a Bandeira na adriça (ver desenho, pág. 19) é melhor usar o nó de escota. Cuida para que a Bandeira suba certa, quer dizer, não suba de cabeça para baixo. O hastearmento (ou arriamento) fica mais fácil se for feito por duas pessoas. O hastearmento é rápido e o arriamento é lento. A adriça é atada no mastro com a volta do fiel.



HASTEAMENTO OU ARRIAMENTO DA BANDEIRA



NÓ DE ESCOTA (Nota: O cabo mais fino é o que cruzo)



VOLTA DO FIEL

3.3 — Conhecer o Significado da Economia.

É bom ter o dinheiro da gente para comprar roupas, uniforme e material escoteiros, etc. Mas enquanto é jovem, é melhor ainda, usar o tempo para estudar e usar o dinheiro para estudo. Quem tem estudo, ganha mais, no fim. Economia pode ser, assim, de tempo, de dinheiro, de energia, etc. Mas para ti, neste momento, deve ser de estudo, de saber.

4. Valores.

4.1 — Conhecer e Interpretar a Lei e a Promessa Escoteiras.

LEI

1) O ESCOTEIRO TEM UMA SÓ PALAVRA. SUA HONRA VALE MAIS QUE A PRÓPRIA VIDA.

Se um Escoteiro diz, "palavra de honra, isto é assim", quer dizer que é assim mesmo. O Escoteiro tem honra, quer dizer, ele merece toda a confiança.

2) O ESCOTEIRO É LEAL.

Ser leal é ser fiel. O Escoteiro é fiel aos seus Companheiros e nunca deixa um deles na mão, nem trai ninguém. O Escoteiro respeita as autoridades legítimas.

3) O ESCOTEIRO ESTÁ SEMPRE ALERTA PARA AJUDAR O PRÓXIMO E PRÁTICA DIARIAMENTE UMA BOA AÇÃO.

A gente prestando atenção, é que pode notar se alguém (ou um animal) precisa de ajuda. Boa Ação não é ajudar em casa nem fazer a lição — essas são obrigações. Boa Ação é, assim, ajudar um cego a subir no ônibus, juntar cacos de vidro da calçada, etc. O tamanho da ajuda não interessa. E Boa Ação é grátis (se não, é trabalho). Às vezes, alguém se afoga, uma casa pega fogo, etc. Se sabes o que fazer, vai firme. Se não, busca logo quem sabe. O Escoteiro não é covarde, mas não atrapalha. O bom mesmo, é estar preparado.

4) O ESCOTEIRO É AMIGO DE TODOS E IRMÃO DOS DE-MAIS ESCOTEIROS.

O Escoteiro chega nas pessoas sendo amigo, tentando ajudar e entender as outras de verdade. Mas tem amigo, o Amigo do Peito. Os Amigos do Peito são muito poucos. É comum que amizades grandes e longas comecem no Escotismo.

5) O ESCOTEIRO É CORTES.

Quer dizer, ele é educado. Especialmente com mulheres, crianças, doentes, etc. O Escoteiro agradece, sorri, pede (e não manda), dá o lugar de boa vontade, etc. E não aceita recompensa por ter sido educado.

6) O ESCOTEIRO É BOM PARA OS ANIMAIS E AS PLANTAS.

Os índios do Brasil se consideravam parte da Natureza, e não superiores a ela. Matavam e pescavam só o que precisavam para comer. Tinha tudo que é bicho e planta, e bastante. Hoje em dia, o Bicho-Homem se encarregou de acabar com alguns bichos: destruindo o mato (que é a casa de uns), caçando demais ou envenenando outros. E verdade: tem gente que, na ânsia de ganhar dinheiro, não se importa em despejar ácido e outros venenos nos rios (onde estão

os peixes), de soltar fumaça pelas chaminés das fábricas, etc.

O Escoteiro protege a Natureza, não só evitando a destruição dela, mas também aprendendo a praticar a conservação das Águas, dos Solos, das Matas, dos Campos e da Vida Selvagem.

7) O ESCOTEIRO É OBEDIENTE E DISCIPLINADO.

Ele deve obedecer aos pais, ao patrão, ao Chefe Escoteiro, etc. Quem é disciplinado acaba com a preguiça e obedece em seguida, não deixa esperando. Não deixa serviço por terminar.

8) O ESCOTEIRO É ALEGRE E SORRI NAS DIFICULDADES.

É fácil ser alegre quando tudo vai bem. O Escoteiro é alegre e sorri mesmo se chove dentro da barraca, ou se esqueceu a chave e não pode entrar em casa.

9) O ESCOTEIRO É ECONÔMICO E RESPEITA O BEM ALHEIO.

Economia não é só guardar dinheiro. É também cuidar do que custa dinheiro ou esforço: roupas, livros, móveis, etc. Economia é também saber ganhar, saber gastar e ainda repartir. Não é fácil guardar dinheiro. Mas por enquanto, é melhor que tu gastes em livros e material de aprendizado e também que tu vás aprendendo a repartir com quem precisa.

10) O ESCOTEIRO É LIMPO DE CORPO E ALMA.

A limpeza faz parte da higiene. O Escoteiro evita palavreado sujo, mas não foge dele. Ele é decidido e tem a coragem de defender o que acha certo. Principalmente, ele evita prejudicar as outras pessoas.

PROMESSA

PROMETO PELA MINHA HONRA FAZER O MELHOR POS-

SÍVEL PARA: CUMPRIR OS MEUS DEVERES PARA COM DEUS E A MINHA PÁTRIA; AJUDAR O PRÓXIMO EM TODA E QUALQUER OCASIÃO; OBEDECER À LEI DO ESCOTEIRO.

1) Deveres para com Deus.

Dizem o Baden-Powell: — "Sem religião, não existe felicidade. Se estás mesmo disposto a chegar até a felicidade, deves dar à tua vida, uma base religiosa. Não é só uma questão de ir à igreja, saber a Bíblia nem de entender de teologia. Tem muita gente que é religiosa sem entender quase da religião e sem ter estudado esses assuntos. A religião, em resumo, quer dizer:

Em primeiro lugar — reconhecer Deus.

Depois — dar o melhor uso para a vida que Ele nos deu. Principalmente, fazer alguma coisa pelos outros.

Essa deve ser a tua crença, não só uma preocupação para fim-de-semana, mas um pensamento para cada hora da tua vida, para cada momento do teu dia."

2) Deveres para com a Pátria.

Cada um tem o dever, para com a Pátria, de ser útil.

Ser útil é ajudar e corrigir o que está errado e ajudar no que está certo. Mas só pode ajudar quem sabe, quem está preparado. Quem não ajuda, só atrapalha. Agora estás na idade de te preparar. De que jeito?

Primeiro — estudando. Quem estuda bastante, aprende bastante. Mais tarde, vais ter capacidade não só para trabalhar, como também para pensar. O que é muito importante. Começa a ler e a pensar bastante desde já. Estuda bem a História do Brasil. Principalmente a mais recente, que é a que influi mais no que está acontecendo agora. Lê outros livros também e não só os do colégio. Compara o que aconteceu aqui no Brasil com o que aconteceu noutras partes do mundo.

Em segundo lugar — aprendendo a ajudar. A ajudar a coletividade, a dar uma vida melhor para todos, principalmente no

lugar onde moras. Por exemplo, projetos comunitários de Patrulha e de Tropa, colaboração com outras entidades fora do Escotismo, etc.

Ficando Escoteiro, vais te preparar para ser Bom Cidadão, não só do Brasil, mas do mundo todo. Essa é "a idéia certa do patriotismo que cada um deve ter, para valer a comida que come" — já dizia o B-P.

3) Deveres para com o Próximo.

Ajudar os outros sempre que aparecer uma oportunidade.


4) Lei do Escoteiro.

Aprende a Lei do Escoteiro e cumpre. A Lei é o que tem de mais importante no Escotismo. Essa Lei vai ser a tua Lei, a vida toda. Porque uma vez Escoteiro, sempre Escoteiro.

4.2 — Conhecer os Princípios Básicos da sua Religião.

Um padre, um pastor, um rabino, etc. deve ensinar e tomar as provas de religião dos católicos, dos luteranos, dos israelitas, etc., conforme o caso. É possível que o Grupo Escoteiro tenha até, sempre os mesmos religiosos.





O livro "**Livro de Noviço - 1979**" foi editado pela UEB - DN, naquele ano. Possui o tamanho A6 (10 x 14cm) e o formato de revista com 2 grampos. Possui 16 páginas impressas em preto. Com capa de cartolina 120gr, na cor branca.

a digitalização deste livro por Celso Correia Neves, do blog Efemérides Escoteiras