



Núcleo Bandeirante Guarapiranga

Fichas Técnicas de Campo Engenharia Bandeirante 10

Instalações e Campo 2

Continuando nossa Ficha Técnica anterior, apresentamos um portal relativamente simples com abertura automática.




Ilustração 1 - Portal de campo com abertura por contrapeso.

Se quisermos pensar em alarmes para se evitar a chegada de visitas inoportunas, podemos pensar em alarmes rústicos.

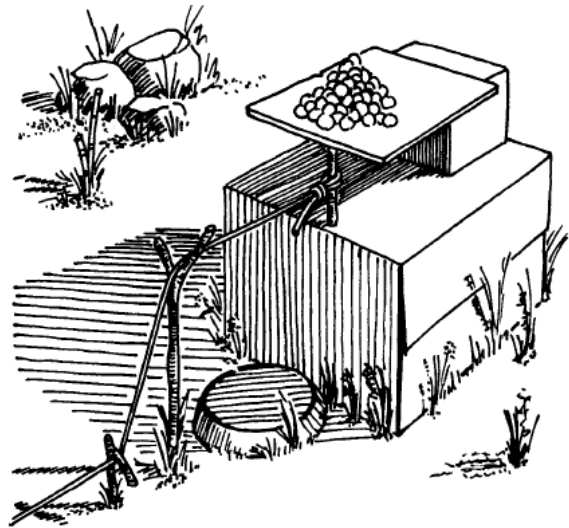


Ilustração 2 - Trata-se de uma tábua com pedras apoiada em um graveto ligado a um sisal. Se alguém pisar ou tropeçar no sisal, derruba as pedras que caem na frigideira, fazendo barulho.

Em acampamentos devemos pensar em se montar um quadro de avisos.




Ilustração 3 - Instalação clássica de mural de avisos feita com pedaço de couro, courvin ou camurça.

Voltando ao conforto abordado em uma ficha anterior, podemos pensar em se construir uma cama com uso de sisal.

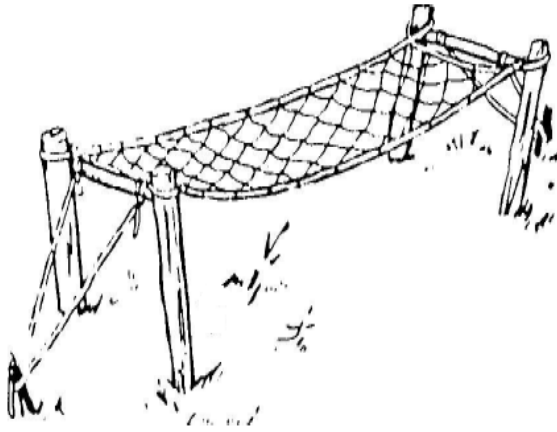


Ilustração 4 - Cama construída com uso de sisal. Você deve ter cuidado de fazer um bom estaiamento para que o seu sono não seja perturbado por quedas.

Se você precisar construir um andaime suspenso com cordas, saiba como proceder.

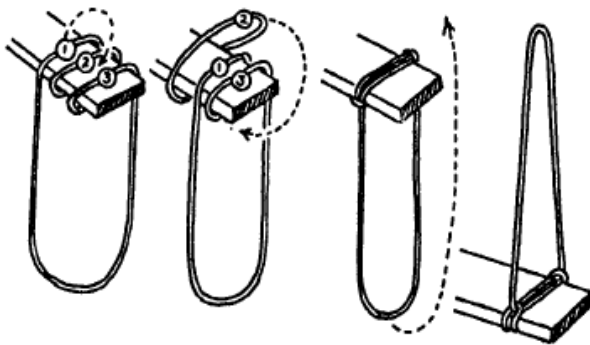


Ilustração 5 - Passos para a construção de um andaime suspenso.

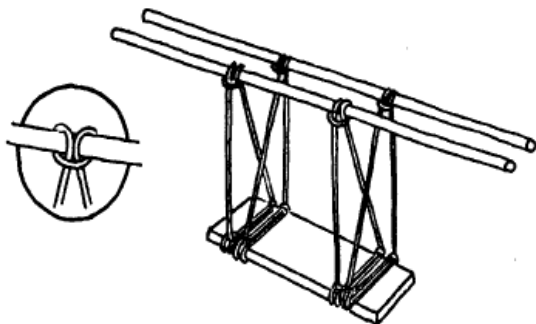


Ilustração 6 - Utilizando o andaime para fazer uma cadeirinha.




Ilustração 7 - Andaime transformado em cadeirinha ou riquixá. Você pode transportar feridos que não requeiram ficar deitados.

Em algumas situações você pode precisar construir uma escada. A escada de cordas é a alternativa mais prática no campo. Você pode fazer uso de sisal, principalmente se estiver usando sisal de duas pernas.

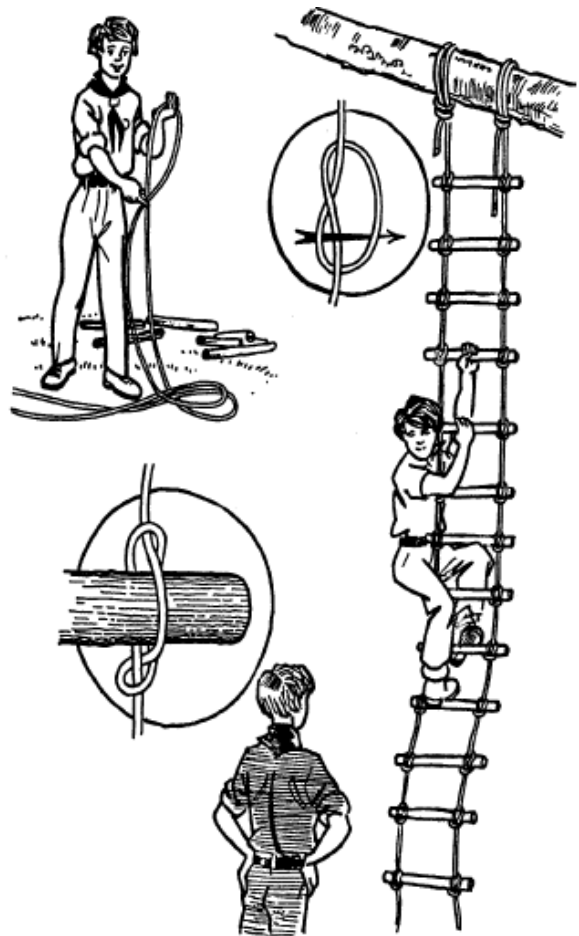


Ilustração 8 - Processo de construção de uma escada de cordas

Você vai em geral precisar cozinhar no campo. Então é hora de escolher o “fogão”.




Ilustração 9 - Várias maneiras de se cozinhar no campo

Mas não se preocupe ainda com os detalhes pois as cozinhas ainda serão tema de uma Ficha Técnica.

Mas como falamos em comida, precisamos pensar na mesa para nossas refeições.

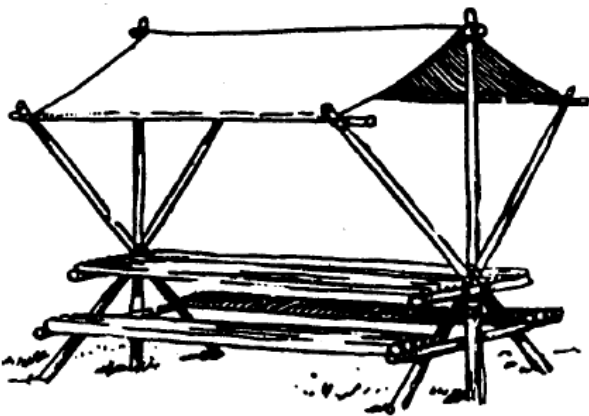


Ilustração 10 - Modelo de mesa coberta para acampamentos.

Mas se for um jantar mais sofisticado, podemos pensar em alternativas bem criativas para serem construídas no campo.




Ilustração 11 - Mesa para jantar de gala. Repare que está construída dentro de um buraco e as pessoas ao sentarem estarão com suas pernas dentro do buraco.

Agora você já sabe que no campo a imaginação e a criatividade podem deixar tudo mais fácil. Saber criar no campo é saber criar na vida.